

# オーダーシート

トレーナー・パーカー用


## ◆お客様情報

|        |  |       |   |
|--------|--|-------|---|
| 貴社名    |  | ご担当者名 | 様 |
| 電話番号   |  | FAX番号 |   |
| E-mail |  |       |   |


この商品は、校了から約7日前後のお届けとなります。  
 ※枚数、デザインの内容などにより製作期間が異なりますので事前にご相談ください。

ご希望お届け日： 月 日


**レイアウト記入スペース** 使用するすべての色・書体をハッキリとご記入ください。




A.むね




E.せなか



B.ワンポイント(左・右)



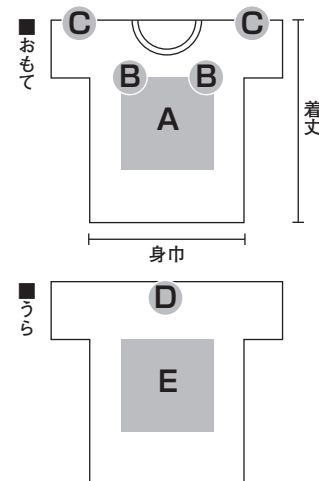
C.そで(左・右)



D.首裏

※このオーダーシートに記入しきれない場合は任意の書式にて別途FAXしてください。  
 ※ロゴマークやイラストなどの原稿がある場合は、別途FAXしてください。


プリントする場所をお選びください



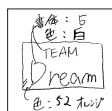
|   |        |           |
|---|--------|-----------|
| A | むね     | 330×330mm |
| B | ワンポイント | 100×100mm |
| C | そで     | 100×100mm |
| D | 首裏     | 100×100mm |
| E | せなか    | 330×330mm |

※A～Eのうち複数の組み合わせが可能です。これら以外にもプリントできる箇所をご指定いただけます。  
 ※B、Cは左右のプリント箇所をどちらかあるいは両方選ぶことができます。○を付けてください。  
 ※追加プリント（1箇所あたり）500円。詳しくはお問い合わせください。  
 ※縫い目の上とその周囲15mmの位置にはプリントできません。予めご了承ください。

## ●記入の仕方



A.むね



C.そで(左・右)

デザイン校正



プリントする場所に手書きでイメージを記入してください。書体や色の指定がある場合は記入して下さい。弊社でデザインし、デザイン校正を行います。

## ●お客様の素材を使ってデータ作成の場合

プリントする場所に素材の入れ方などを記入して、素材原稿と一緒にFAXしてください。弊社でデータ作成し、校正を行います。

## ●データ入稿の場合

プリントする場所をご指定頂き、データの出力紙と一緒にFAX、または郵送してください。

「イベントグッズ」トレーナー・パーカーのwebページを参照してご記入ください。

|     |  |     |   |       |
|-----|--|-----|---|-------|
| 商品  |  | 品番  |   | その他備考 |
| サイズ |  | カラー |   |       |
| 枚数  |  |     | 枚 |       |